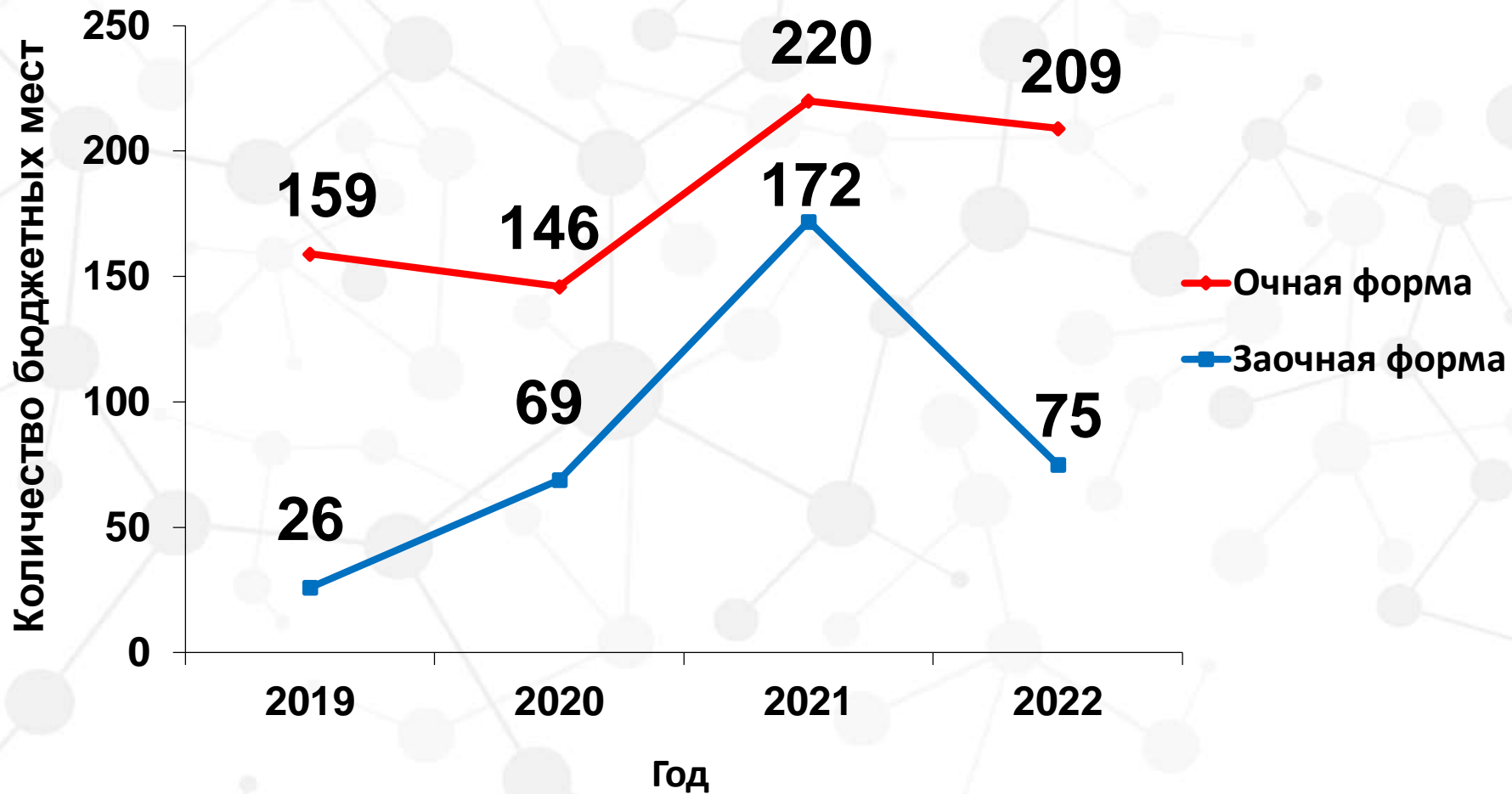


Новомосковский институт РХТУ им. Д.И. Менделеева

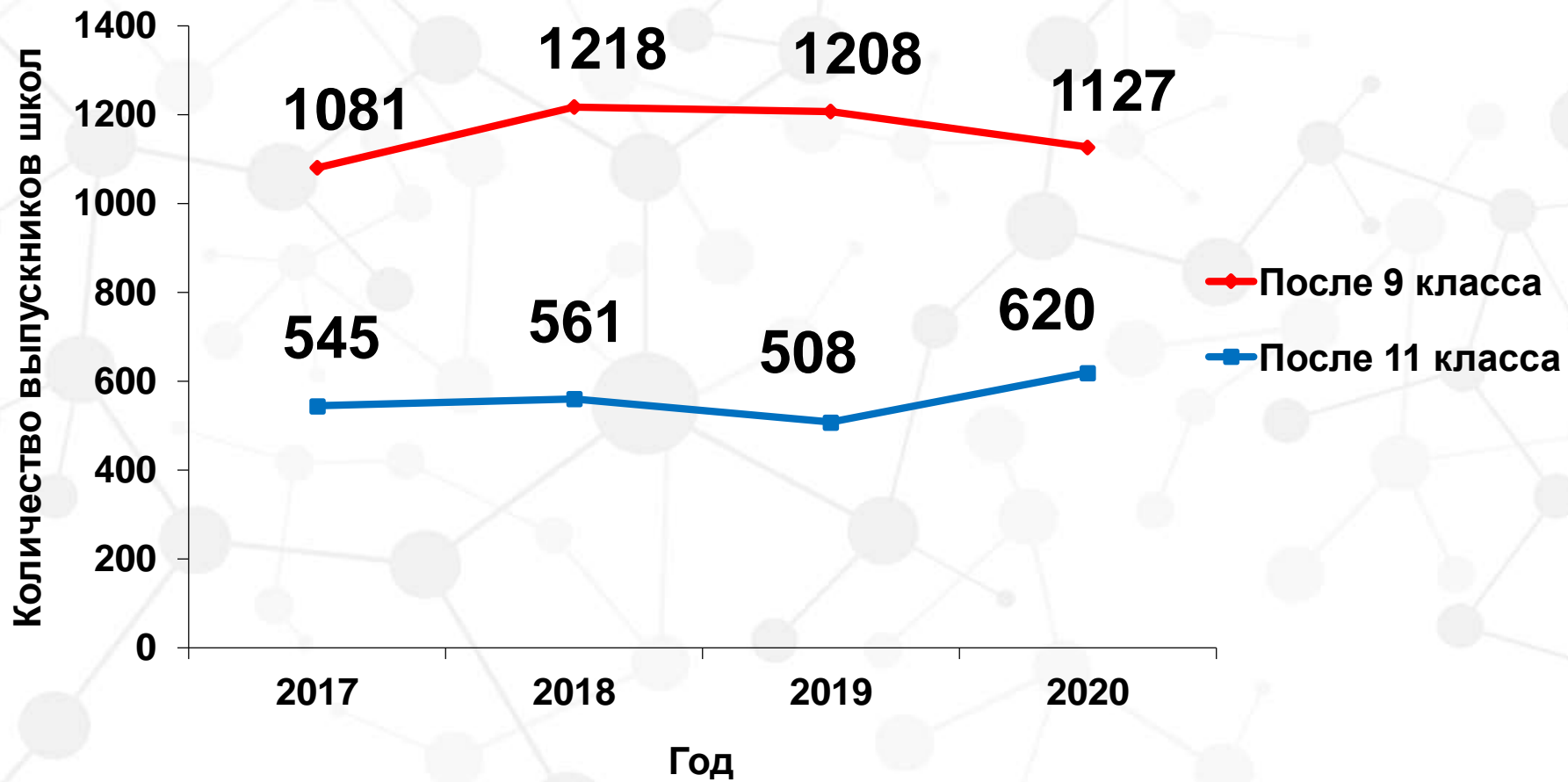
А.В. Лобанов

**Заместитель директора по воспитательной
работе и молодёжной политике**

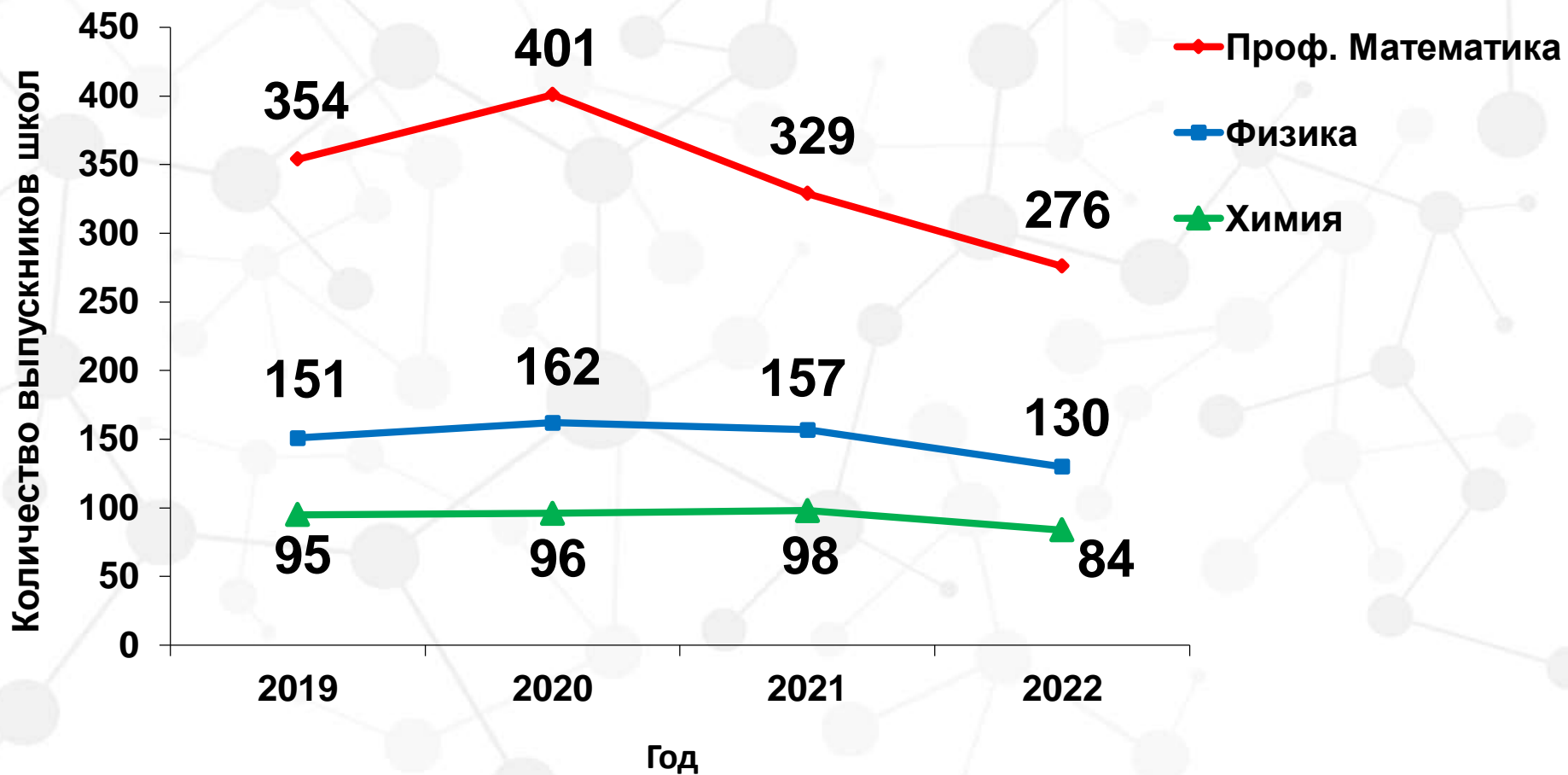
Контрольные цифры приёма в НИ РХТУ



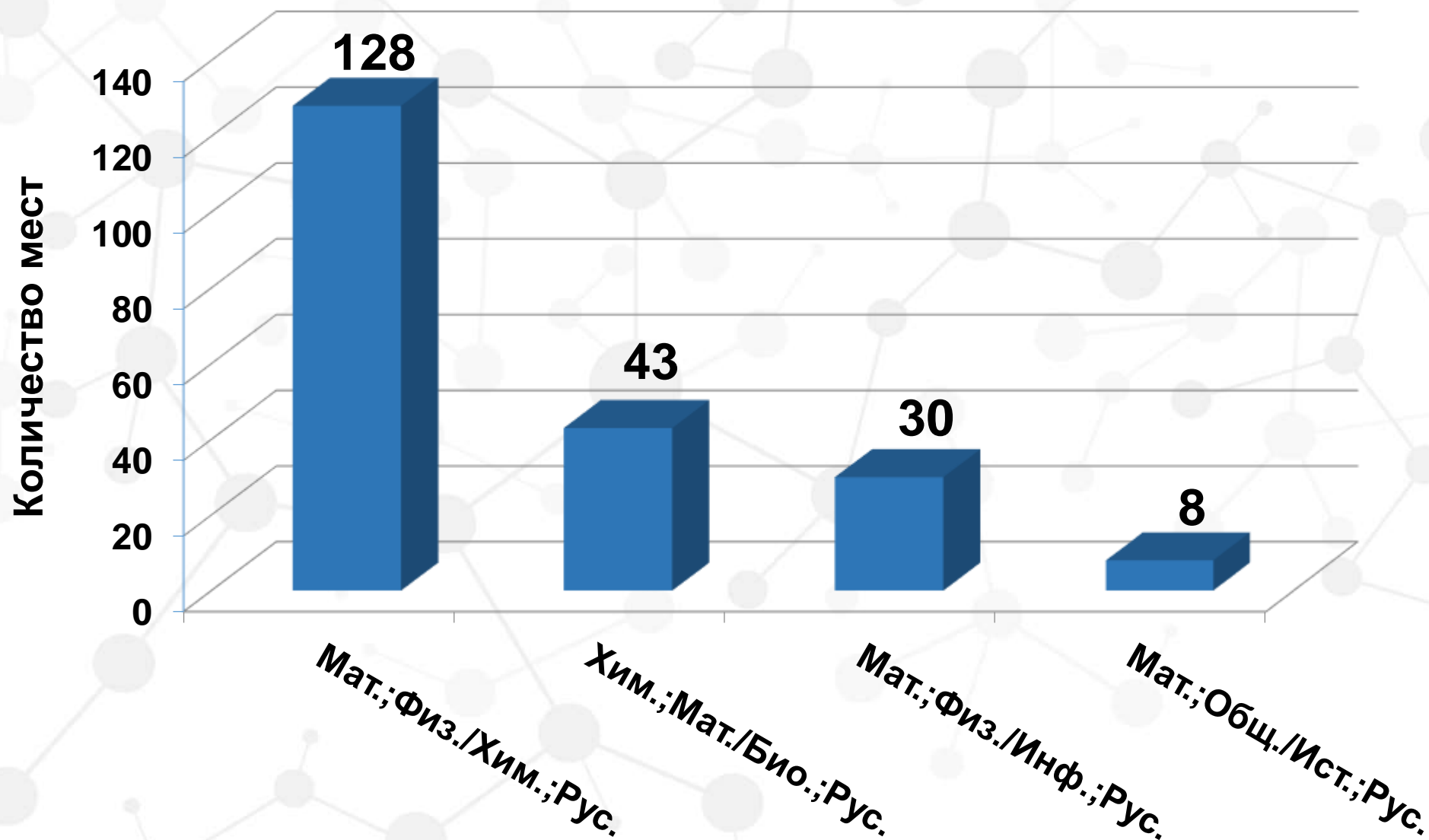
Выпуск школ г. Новомосковска



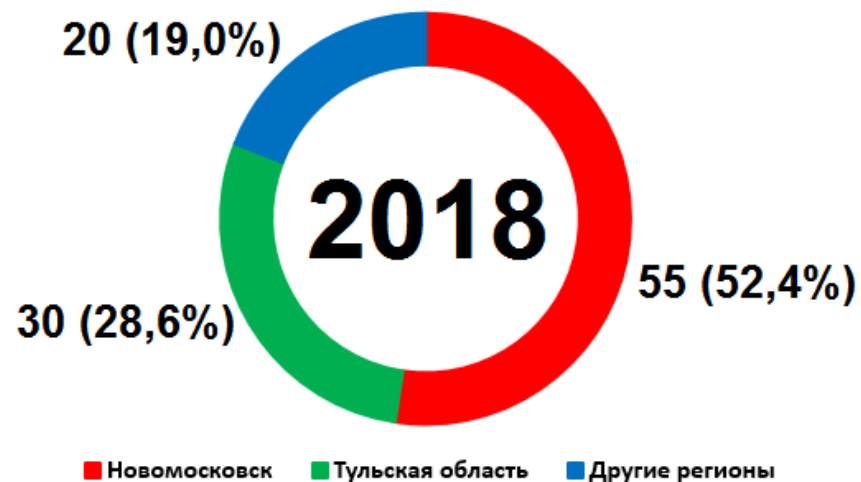
Количество сдающих ЕГЭ в г. Новомосковск



Распределение бюджетных мест (очная форма)



География поступающих в НИ РХТУ



Студенты НИ РХТУ из школ г. Новомосковска



Образовательное учреждение	Количество поступивших в НИ РХТУ						
	<u>2016</u>	<u>2017</u>	<u>2018</u>	<u>2019</u>	<u>2020</u>	<u>2021</u>	<u>ИТОГО</u>
СОШ №12	2	6	6	11	2	10	37
СОШ №17	4	2	2	7	3	4	22
СОШ №20	4	2	4	6	1	2	19
Лицей ШМ	5	-	2	3	4	1	15
СОШ №2	3	3	3	3	1	2	15
СОШ №6	3	3	5	2	1	1	15
СОШ №18	3	-	4	3	3	2	15
ЦО №4	-	4	3	1	5	2	15
Гимназия №13	3	2	4	2	1	1	13
СОШ №8	-	4	5	1	2	1	13

Средние баллы ЕГЭ по области и институту



Общеобразовательный предмет	Средний балл ЕГЭ по Тульской области	Средний балл ЕГЭ по НИ РХТУ	Разница
Русский язык	73,85	68,03	-5,82 ↓
Математика (проф.)	54,84	54,56	-0,28 ↓
Физика	56,25	49,44	-6,81 ↓
Химия	52,89	57,70	+4,81 ↑
Обществознание	55,21	54,64	-0,57 ↓
Информатика и ИКТ	60,67	56,67	-4,00 ↓
Биология	52,89	56,07	+3,18 ↑
История	55,10	61,00	+5,90 ↑

Трудоустройство



	2016	2017	2018	2019	2020	2021
Трудоустройство выпускников Новомосковского института РХТУ, %	95,7	92,8	94,8	93,8	94,0	92,4
Трудоустройство по специальности, %	83,6	83,3	83,7	83,8	83,3	83,5
Количество заявок на подготовку специалистов к числу выпускников, %	94,7	98,9	98,0	98,4	98,8	98,9



Спасибо за внимание